

Gör dina val i Dexter – senast 18 mars kl.12,00!

- Valmodulen öppnar tisdag den 25 januari
- Logga in i Dexter, länk i Vklass
- Klicka på: "Du har val att göra". Då kommer du till valmodulen anpassad för din klass.

Stäng e-tjänsten





Vilka val ska du göra?

- Tillsammans med din mentor/SYV kontrollerar du vilka olika val du ska göra, och hur många poäng du behöver välja. Du ska efter år 3 ha fått ihop 2500p. Kursinformation finns på skolans hemsida under: För elever.

Till exempel...

- Individuellt val
- Programfördjupning
- Inriktning



De olika valen

- **Individuellt val:**
Oftast en läsårskurs, det finns även några terminskurser
- **Programfördjupning**
De kurser som är utvalda av programmet
- **Övrigt (finns för några program)**
Kan vara olika val; ex inriktning, ett extra block för programfördjupning eller ex Svenska 3

Här är en bild av hur det kan se ut när du kommer in på **Mitt val**

(Du får fler alternativ om du ska välja ur fler valblock)

The screenshot shows a web browser window titled "Dexter - Val - Windows Internet Explorer erhållt från Sundsvalls Kommun". The address bar shows the URL: https://sundsvall.dexter-ist.com/Sundsvall/Default.asp?page=gy/choice/choice_1. The page content is titled "Sammanställning" and "Övrigt Programförklaring".

The main section is "INDIVIDUELLT VAL - förstahandsval". It contains instructions: "Du ska här välja vilka kurser du vill läsa. Börja med att välja Typ/Schemaposition. När du gjort det får du möjlighet att välja kurs. Fortsätt sedan med rad två osv. Du ska fylla i ditt förstahandsval på de översta raderna och sedan fortsätta med dina reservval. Du kan gå tillbaka till den här sidan för att göra om dina val fram till det datum som skolan bestämt. När valet är stängt kan du fortfarande se vilka kurser du valt på denna sida."

There are two selection blocks. The first block has "Schemaposition: 1. Individuellt val Lasår" and "Kurs: <Välj kurs>". A dropdown menu is open showing a list of courses with their codes and credits. The second block has "Schemaposition: <Välj>" and "Kurs: <Välj kurs>".

Below the selection blocks, there are two "INDIVIDUELLT VAL - res" sections. Each has a "Summa valda poäng:" field set to 0. The first section has a "Spara" button.

At the bottom, there are two tables. The first table is titled "Här visas de förstahandsval du har sparad för tillfället." and has columns "Schemaposition", "Kurskod Beskrivning", "Poäng", and "Skola". It contains the text "Det finns inga aktuella val." and "Summa valda poäng: 0". The second table is titled "Här visas de reservval du har sparad för tillfället." and has the same columns.

The Windows taskbar at the bottom shows the Start button, several open applications (Microsoft Excel, Dexter - Val, Skrivbord : SkolaO..., Mailbox : SkolaOnline, IST-Extens - WRem..., Microsoft PowerPol...), and the system tray with the date 2022-01-25 and time 13:48.

2022-01-25



Okej, nu ska du välja....

- **Klicka på:** Rubriken Individuellt val och välj vilken kurs/kurser du önskar läsa, när det är gjort klickar du på nästa rubrik och gör samma sak, **glöm inte att klicka på spara efter att du valt under varje rubrik!**

Följande rubriker kan finnas när du loggar in i skolan på webben och ska göra ditt val, du måste trycka, ser olika ut beroende på vilket program du går.

- Individuellt val
 - Programfördjupning
 - Övrigt
- Klicka på den kurs du väljer. Först väljer du kurser du önskar i första hand, sedan fortsätter du nedanför och väljer dina andrahandsval. (i en del block räcker det med ett förstahandsval)



När du är färdig med dina val..

- Kom ihåg att **SPARA** dina val. Du kan ändra dina val flera gånger fram till den 18 mars, även om du sparar.
- Klicka på: **Skriv ut sparade val**, och lämna en utskrift till din mentor och en till dig själv för att komma ihåg vilken/vilka kurser du valt.
- Kom ihåg att stänga Webbläsaren när du är klar.

Ditt val ska vara gjort senast
fredagen den
18 mars kl. 12,00!




Vad händer sedan?

- Alla elevers val sammanställs. En del kurser kanske inte startar pga för få sökande, en del platser lottas vid för många sökanden.

Elever som gjort sitt val i Dexter senast **18 mars prioriteras först.**

OM du lämnar in ditt val efter 18 mars, (på papper) prioriteras det efter datumordning.



- Om det är för många elever som sökt en kurs, eller vid inställd kurs, placeras du in på ditt andrahandsval. I annat fall får du ett mail för att göra ett omval.
- Via din mentor får du reda på vilka kurser du fått plats på.

Kom ihåg! Gör ett genomtänkt val!

Det kan vara svårt att byta kurs sedan.



Skillnaden mellan grundläggande behörighet och särskild behörighet till Högskola

- **Grundläggande behörighet:** Du behöver en fullständig gymnasieexamen där kurserna svenska 2 och 3 / svenska som andraspråk 2 och 3 samt engelska 6 ingår.
- **Särskild behörighet:** De flesta högskoleutbildningar kräver dessutom en särskild behörighet. Det innebär i de flesta fall att du måste ha läst ytterligare gymnasiekurser.

Exempel:

- Basåret. Här krävs Ma 2a,b eller c.
- Polis: Sh 1b alt. Sh 1a1 och 1a2 samt Hi 1b alt. Hi1a1 och Hi 1a2
- Sjuksköterska: Ma 2a, b eller c, Nk 2, Sh 1b alt. Sh 1a1 och 1a2



Du som läser yrkesförberedande program och önskar läsa in grundläggande behörighet och eventuellt särskild behörighet till högskolan

Gör då val enligt följande

- Val inför åk 2
 - Svenska 2
 - Engelska 6
- Val inför åk 3
 - Svenska 3
- Önskar du läsa Matematik 2a för särskild behörighet till högskolan, gör du detta under rubriken Övrigt i valmodulen



BA20

- Du ska välja: **Individuellt val**, 100p

Obs! Du som läser **NIU/LIU** gör inte några val alls



BA21

- Du ska välja: **Individuellt val**, 100p
- I Block VM (under rubriken programfördjupning) har du möjlighet att söka kurs för att te x läsa in grundläggande behörighet till högskolan 100p

Önskar du läsa in grundläggande högskolebehörighet, gör då val enligt följande

Val inför åk 2 (dessa kurser erbjuds både på individuellt val och Block VM)

- Svenska 2
- Engelska 6

Obs! Du som läser **NIU/LIU** gör inte några val alls



EE20

- Du ska välja: **Individuellt val**, 100p

Obs! Du som läser **NIU/LIU** gör inte några val alls




- Du ska välja: **Individuellt val**, 100p
- I Block VM (under rubriken programfördjupning) har du möjlighet att söka kurs för att te x läsa in grundläggande behörighet till högskolan 100p

Önskar du läsa in grundläggande behörighet till högskolan, gör då val enligt följande

Val inför åk 2 (dessa kurser erbjuds både på individuellt val och Block VM)


- Svenska 2
- Engelska 6

Obs! Du som läser **NIU/LIU** gör inte några val alls



- Du ska välja **Individuellt val**, 100p.
- I Block C VM har du möjlighet att söka kurs för att kunna läsa in grundläggande behörighet till högskolan.

Obs! Du som läser **NIU/LIU** gör inte några val alls



- Du ska välja: **Individuellt val**, 100p

Obs! Du som läser **NIU/LIU** gör inte några val alls



- Du ska välja **Individuellt val**, 100p

Obs! Du som läser **NIU/LIU** gör inte några val alls



IN21

- Du ska välja: **Individuellt val**, 100p

Önskar du läsa in grundläggande behörighet till högskolan, gör då val enligt följande

Val inför åk 2 (dessa kurser erbjuds både på individuellt val och Block VM)

- Svenska 2
- Engelska 6

Obs! Du som läser **NIU/LIU** gör inte några val alls



NA20

- Du ska välja: **Individuellt val**, 100p
- **För NA20NAT:** I Programfördjupning (Block C VM) finns Matematik 5 eller Internationella relationer att välja.)
- Önskar du läsa språk steg 5, ligger dessa under det individuella valet, (men kommer schemamässigt inte att ligga på tiden för individuellt val).


Obs! Du som läser **NIU/LIU** gör inte några val alls om du inte tänker läsa utökade studier



NA21

- Du ska välja: **Individuellt val**, 100p

Obs! Du som läser **NIU/LIU** gör inte några val alls om du inte tänker läsa utökade studier



TE20

- Du ska välja **Individuellt val**, 100p
- Du ska göra **Inriktningsval**

Obs! Du som läser **NIU/LIU** gör inte några val alls förutom Inriktningsvalet



TE21

- Du ska välja: **Individuellt val**, 100p
- Du ska göra **Spårval**

Obs! Du som läser **NIU/LIU** gör inte några val alls förutom Inriktningsvalet



VO20

- Du ska välja **Individuellt val 100p**

Obs! Du som läser **NIU/LIU** gör inte några val alls



V021

- Du ska välja: **Individuellt val**, 100p

Obs! Du som läser **NIU/LIU** gör inte några val alls