



Sundsvalls kommun  
**Samhällsomvandlingen**

# Innehåll

Metod och genomförande

Om respondenterna

Resultat

Slutsatser

# Metod och genomförande

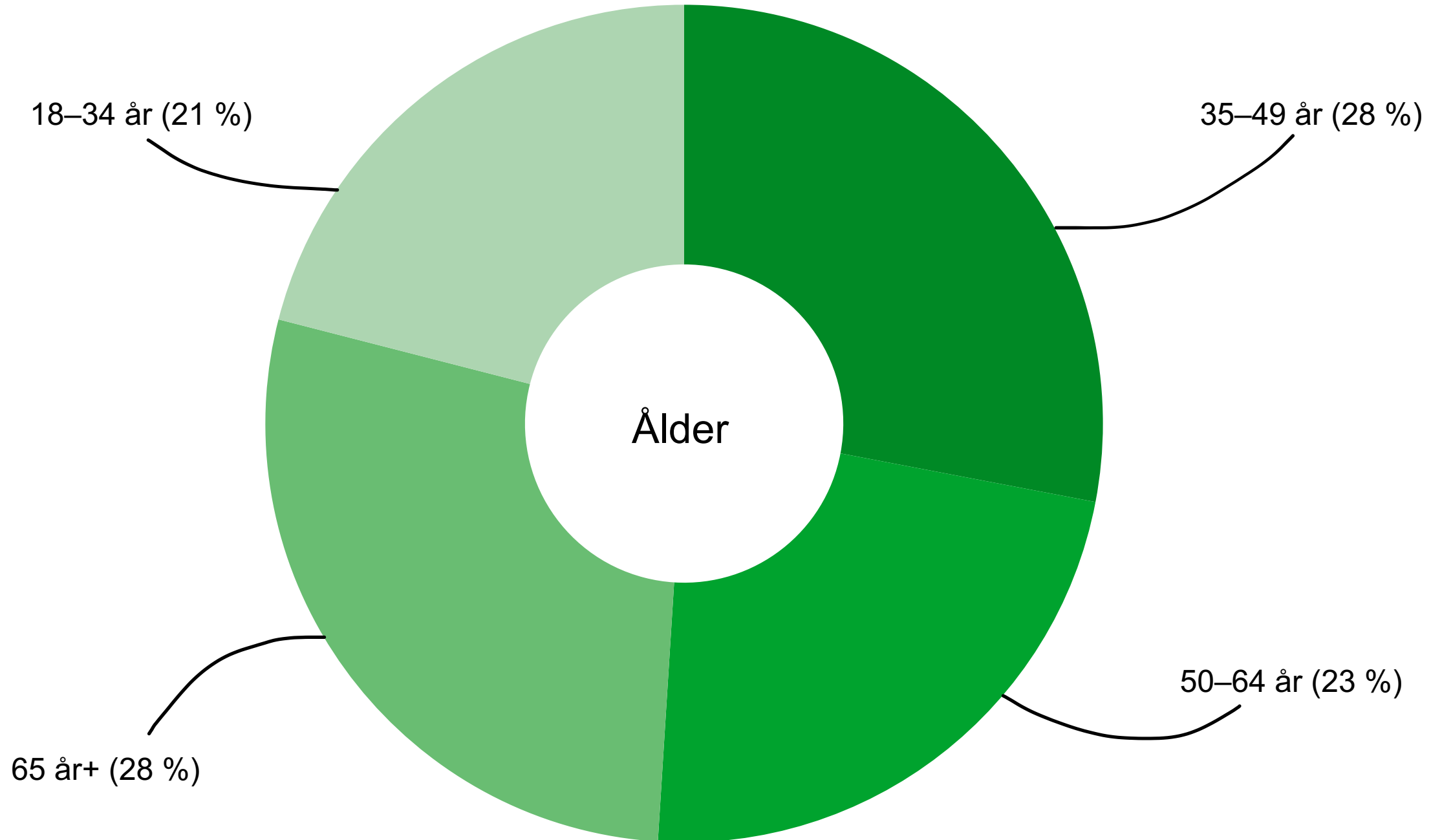
# Metod och genomförande

**Datainsamling:** Telefonenkät

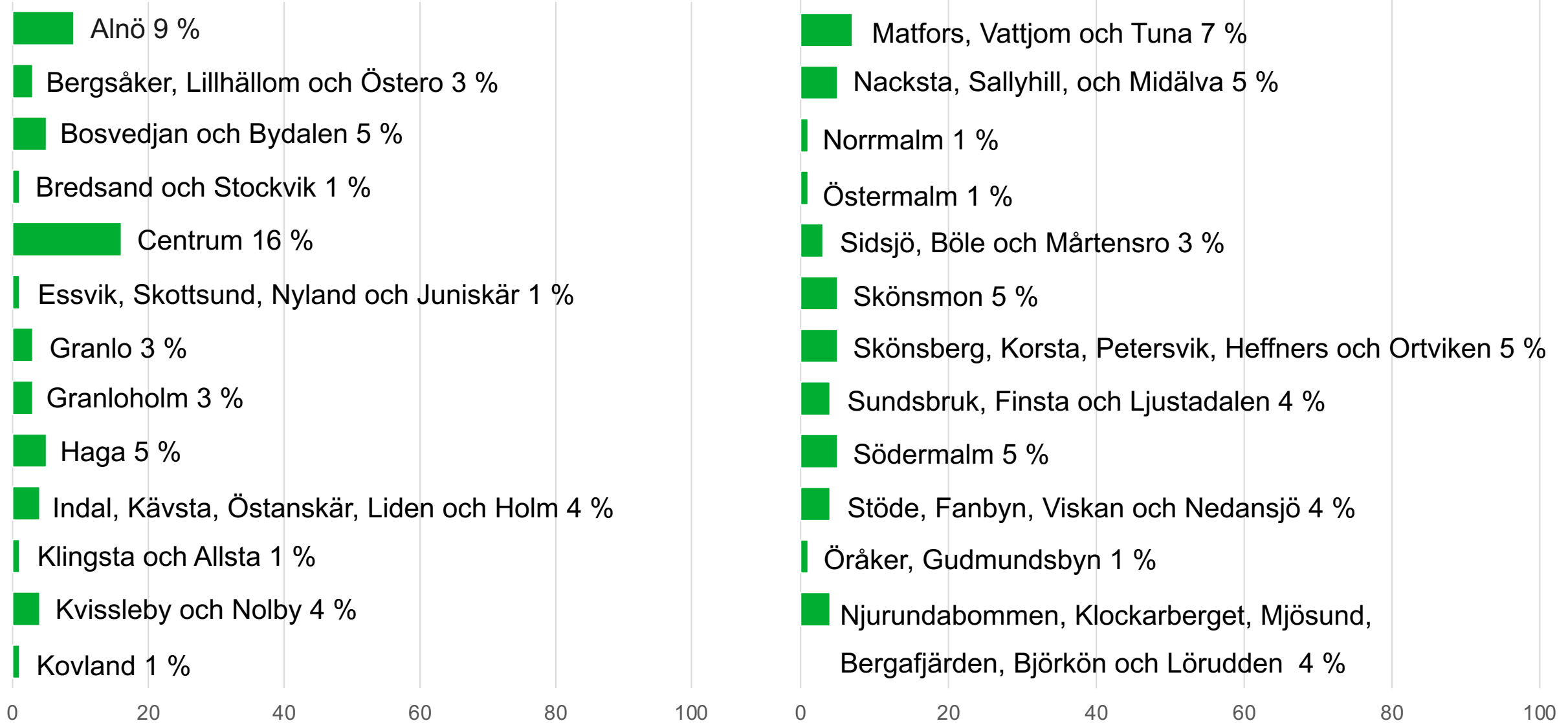
**Urval:** 510

**Insamlingsperiod:** 22 januari–3 februari

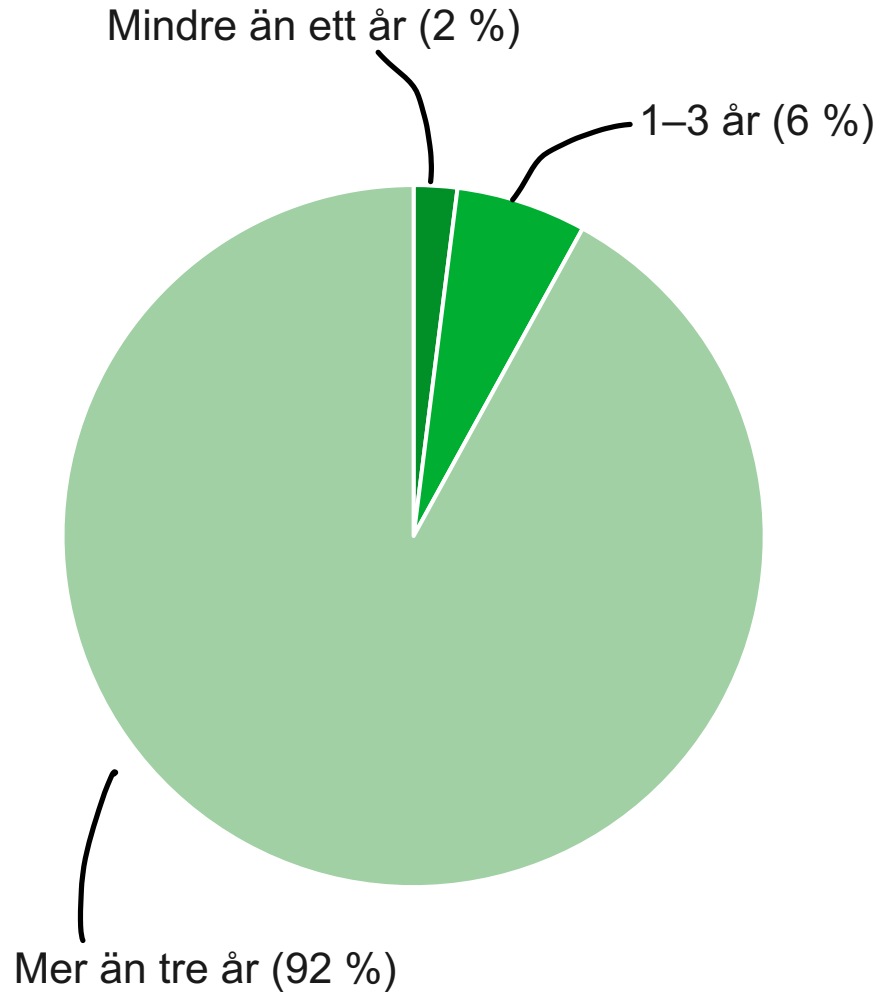
# Om respondenterna



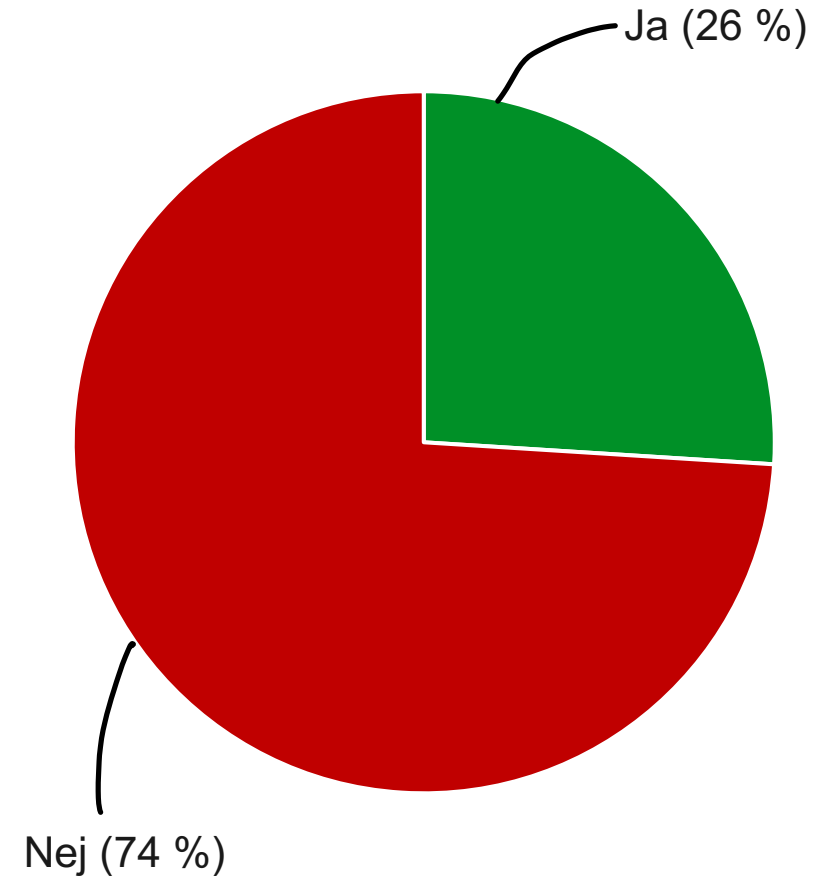
# Stadsdelar



## Tid bosatt i Sundsvalls kommun

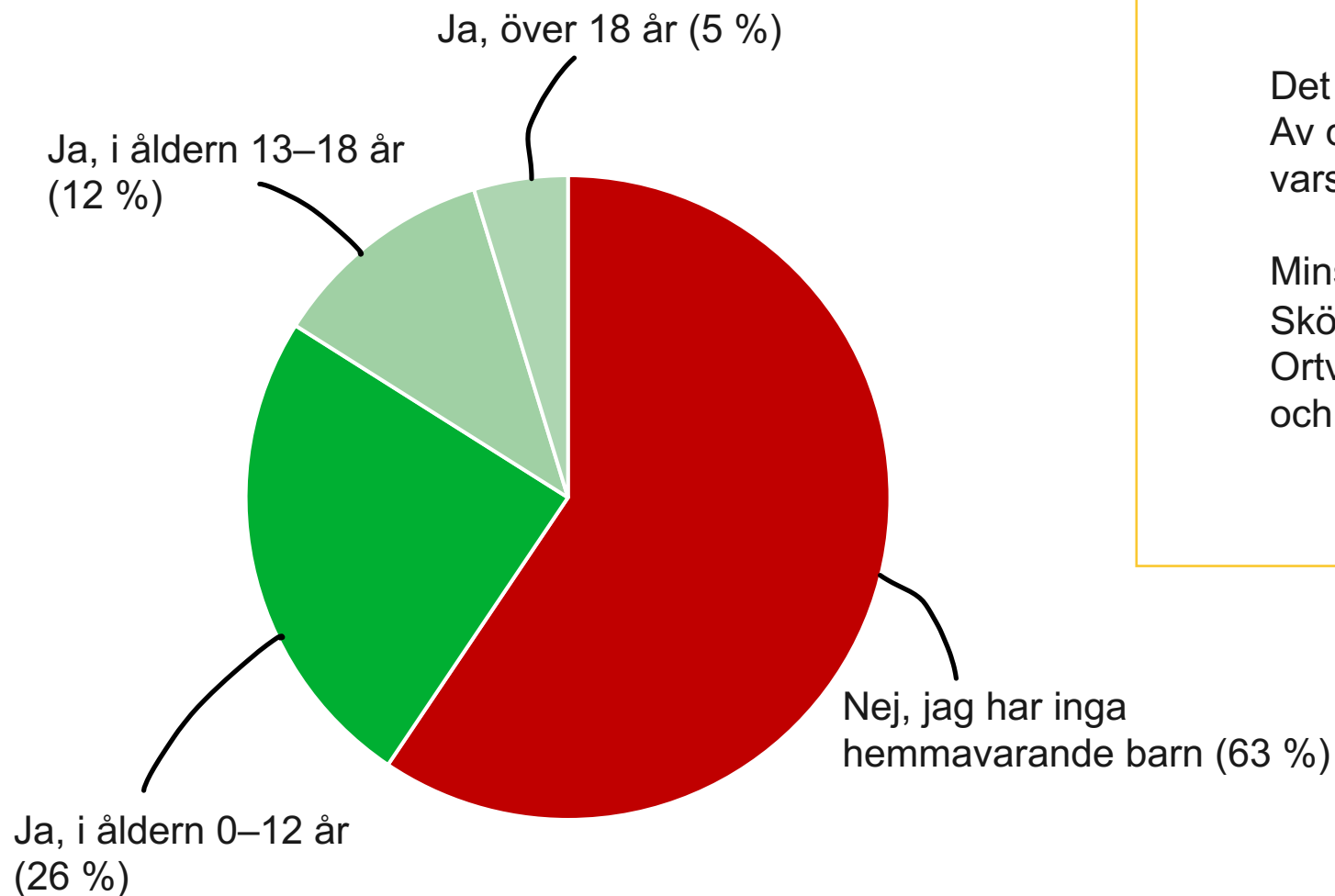


## Andel som är anställd av Sundsvalls kommun





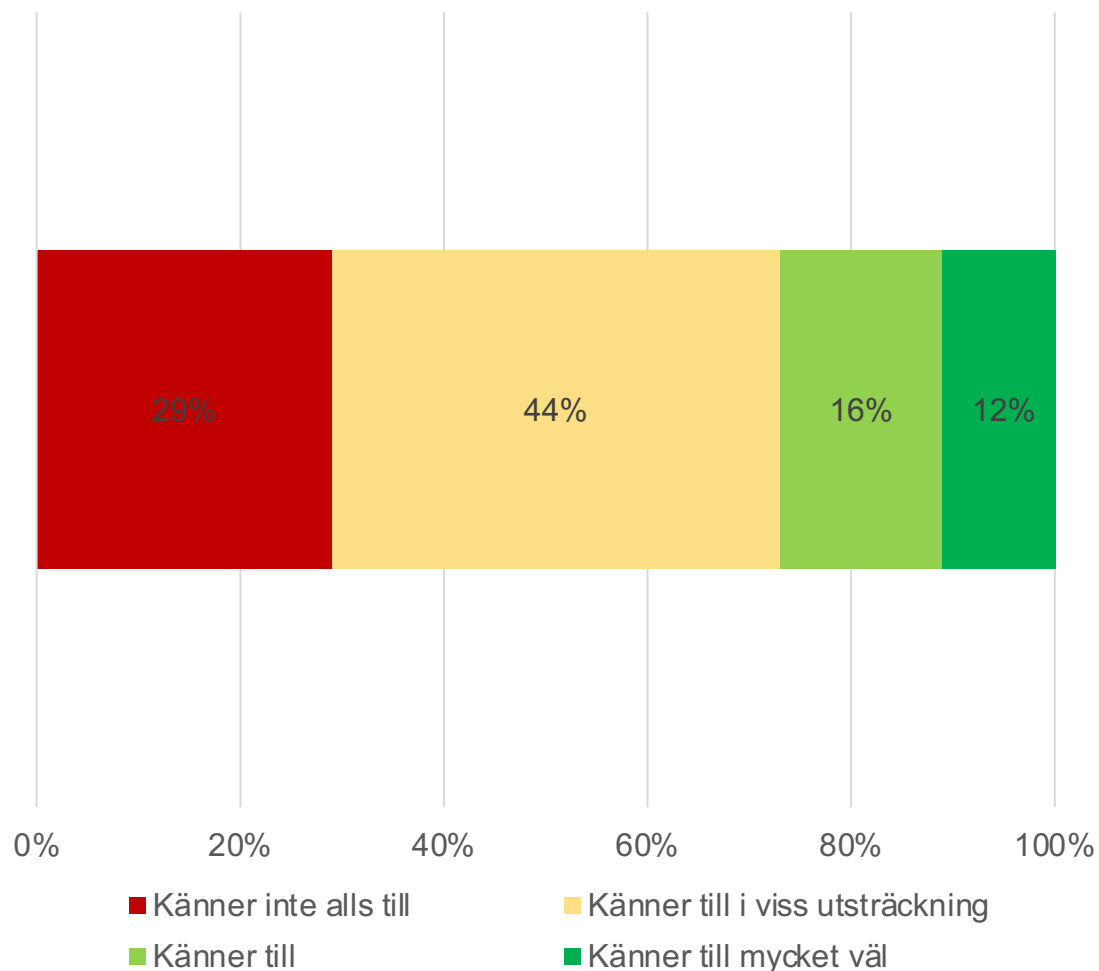
## Andel som har hemmavarande barn



Det är 63 % som inte har hemmavarande barn. Av de som har hemmavarande barn är det 38 % vars barn är 18 år eller under.

Minst andel barnfamiljer bor i Granlo (19%), Skönsberg, Korsta, Petersvik, Heffners och Ortviken (21 %) Indal, Kävsta, Östanskär, Liden och Holm (23%), och Centrum (25%).

# Kännedom om den samhällsomvandling som Sundsvall står inför

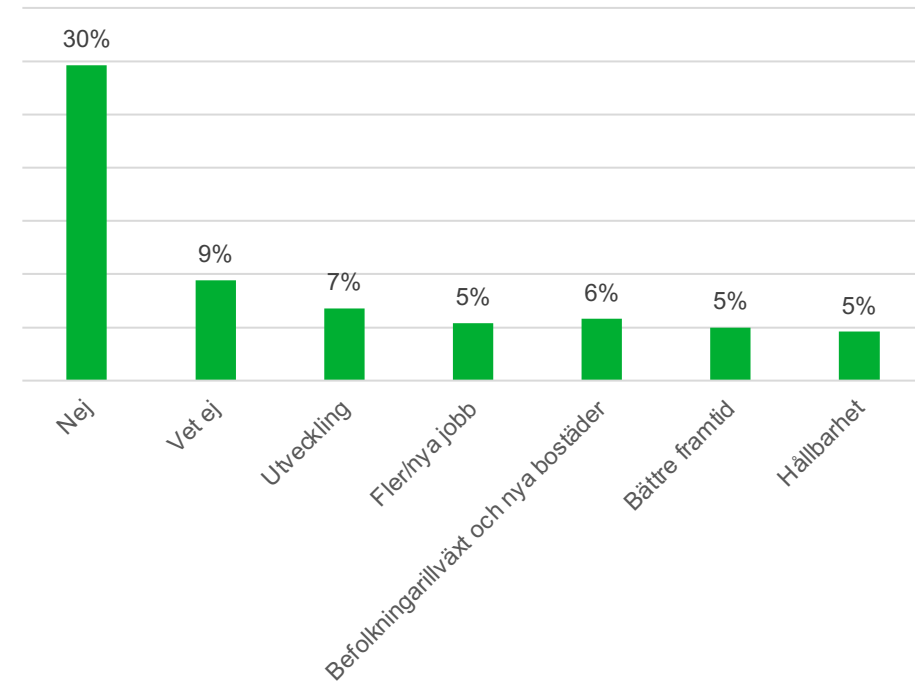


Respondenter i åldern 18–24 år (38 %) svarar i högst utsträckning att de inte känner till samhällsomvandlingen alls. Därefter följer 35–49 år (34 %).

Störst andel av boende som inte alls känner till samhällsomvandlingen finns i Stöde, Fanbyn, Viskan och Nedansjö (44 %), Bredsand och Stockvik (43 %), och Nacksta, Sallyhill och Midälva (35 %). Det kan jämföras med att i Centrum (20 %), Sidsjö, Böle och Mårtensro (23 %) och Skönsberg, Korsta, Petersvik, Heffners och Ortviken (21 %) uppger en större andel att de känner till samhällsomvandlingen mycket väl. I en del områden så som Granlo är de boende splittrade där 25 % känner till omställningen mycket väl och 33 % inte alls.

De som bott i kommunen i mindre än ett år (46 %) eller ett till tre år känner till omvandlingen i mindre utsträckning (46 % och 41 % känner inte alls till) än de som bott i kommunen längre än tre år (28 % känner inte alls till).

# Samhällsomvandlingen beskriven med en mening



# Samhällsomvandlingen beskriven med en mening

Respondenterna nämner nya arbetstillfällen, att det blir bättre och tryggare. Befolkningstillväxt, ombyggnation, mer bostäder, att bygga ut infrastruktur och kommunikationer, klimatfokus och miljöarbete är också återkommande svar. Flera talar om att det kanske kan leda till ett mer aktivt stadsliv, fler affärer och en mer attraktiv och levande stad. Många svar känns positiva och hoppfulla om att det ska förbättras och utvecklas. Torsboda nämns flera gånger.

Det finns också en del som anser att det känns otryggt, blir dyrt och fult. En del svarar att de ställer sig avvaktande till om det faktiskt kommer bli så bra som man säger. Flera uttrycker att det känns svårt eller att de inte har någon aning och att de inte kan beskriva. Potentiellt är "samhällsomvandling" ett ord som är svårt att ta till sig.

# Samhällsomvandlingen beskriven med en mening

Spännande men osäkert

2000 nya arbetsplatser genom torsboda

Anpassar oss mot ett hållbart sätt att leva

Att det innebär trygghet

Att det blir bättre

Kan satsa på mer el i kommunen.

Anpassning och förändring av infrastruktur, möjligheter till boende, kollektivtrafik med mera.

Att det känns lite osäkert

Miljöfrågor.

Att Sundsvall växer

Att man försöker ta hit mer folk och behålla ungdomar som ska bo här.

Kan inte besvara, vet inte vad det är.

Att man förstör trafiken

Bygga mer bostäder, göra staden mer attraktiv.

Kaos.

att staden ska utvecklas för mycket med företag, det händer för mycket i en liten stad.

Befolkningstillväxt

Jag tycker inte den är så bra på grund av oro kring folkutbyte.

# Samhällsomvandlingen beskriven med en mening

De förfular stan med byggnader.

De kommer drabba skattebetalarna, dyrt.

Det är bland annat ingen trafik i stan.

göra om stan med affärer och så och göra om torget

Digitalisering.

Bygga mer bostäder, göra staden mer attraktiv.

Elände för Sundsvallsborna.

Mycket vackra ord men upp till bevis.

Jag känner inte till den.

Grön industrialisering.

Få in mer folk som ska bo här i Sundsvall, mer affärer inne i staden.

Det är svårt.

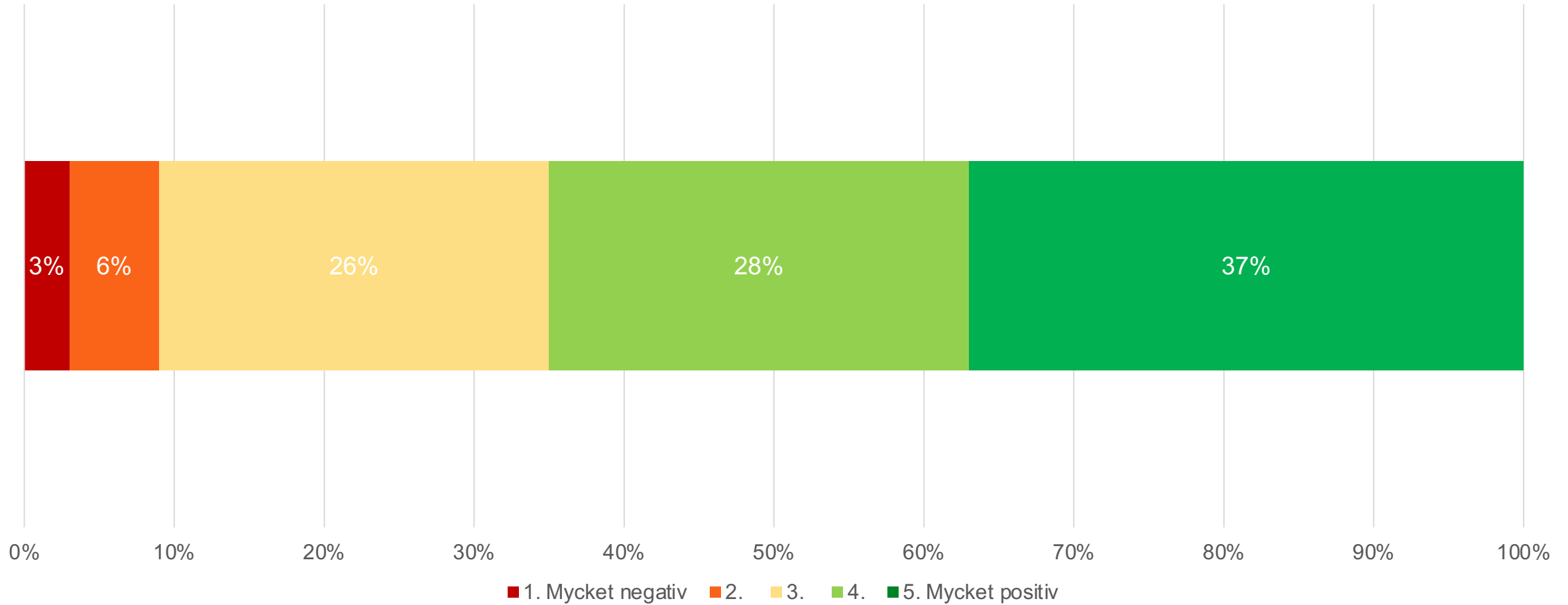
I stort innebär det stor tillväxt och omställning till att möta det. För mig personligen just nu innebär det omvägar och större svårigheter att ta sig till jobbet pga alla vägbyggen och byggarbetsplatser man ska ta sig förbi..

Samhällsomvandling är utveckling, förändring och förnyelse.

Kommunens styrande har drömmar om 5000 nya jobb som Kina ska fixa genom att bygga en miljöförstörande fabrik i Torsboda. Enligt min mening kommer allt detta sluta i en krasch.

# Inställningen till den utveckling som Sundsvall står inför

Medelvärde: 3,9



# Inställningen till den utveckling som Sundsvall står inför

Medelvärde: 3,9

Majoriteten av respondenter svarar att de är positiva till samhällsomvandlingen. Mest positiva är grupperna 18–34 år och 35–49 år, där medelvärdet är 4,0. Minst positiva är gruppen 50–64 år, där medelvärdet är 3,7.

Mest positiv är man i Östermalm (4,7) och Klingsta och Allsta (4,7).

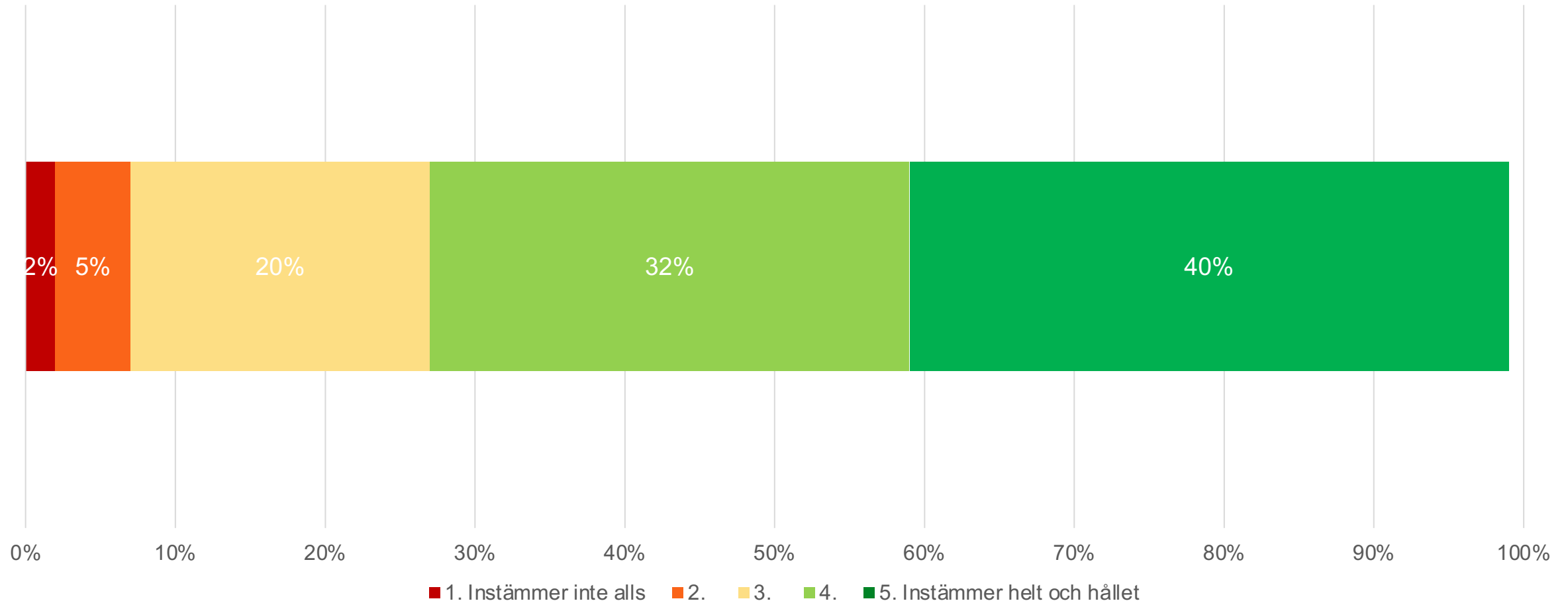
Boende i Sundsbruk, Finsta och Ljusdalen är minst positiva (3,4) – 17 % svarar att de är mycket negativt inställda.

Boende med hemmavarande barn i ålder 0-12 år är mer positiva än genomsnittet (4,0) medan boende med hemmavarande barn över 18 år har en tendens till att vara något mer negativt inställda (3,7).



# Jag tror att etableringar av nya industrier och företag kommer vara positivt för Sundsvall

Medelvärde: 4,0



# Jag tror att etableringar av nya industrier och företag kommer vara positivt för Sundsvall

Medelvärde: 4,0

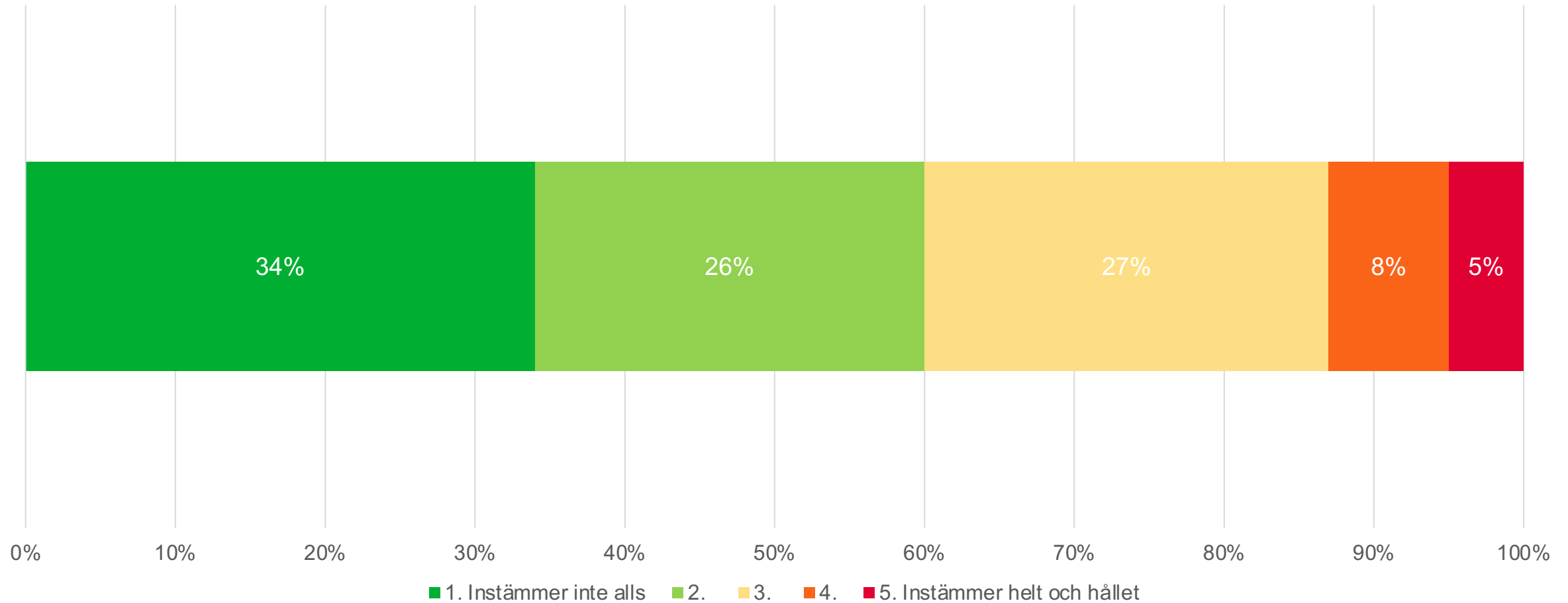
En majoritet av respondenter svarar att de är positiva till etableringen av nya industrier och företag i kommunen.

Mest positiva är boende i Sidsjö, Böle och Mårtensro (4,5), Matfors, Vattjom och Tuna (4,2) samt Centrum (4,2).

Minst positiva är boende i Kovland (3,3).

# Jag är orolig över att kommunen kommer att förändras för mycket

Medelvärde: 2,2



# Jag är orolig över att kommunen kommer att förändras för mycket

Medelvärde: 2,2

De flesta respondenter är inte särskilt oroliga att kommunen kommer ändras för mycket. Minst oroliga är de mellan 18– 34 år (1,9), medan 65 år+ är mest oroliga i sammanhanget (2,5).

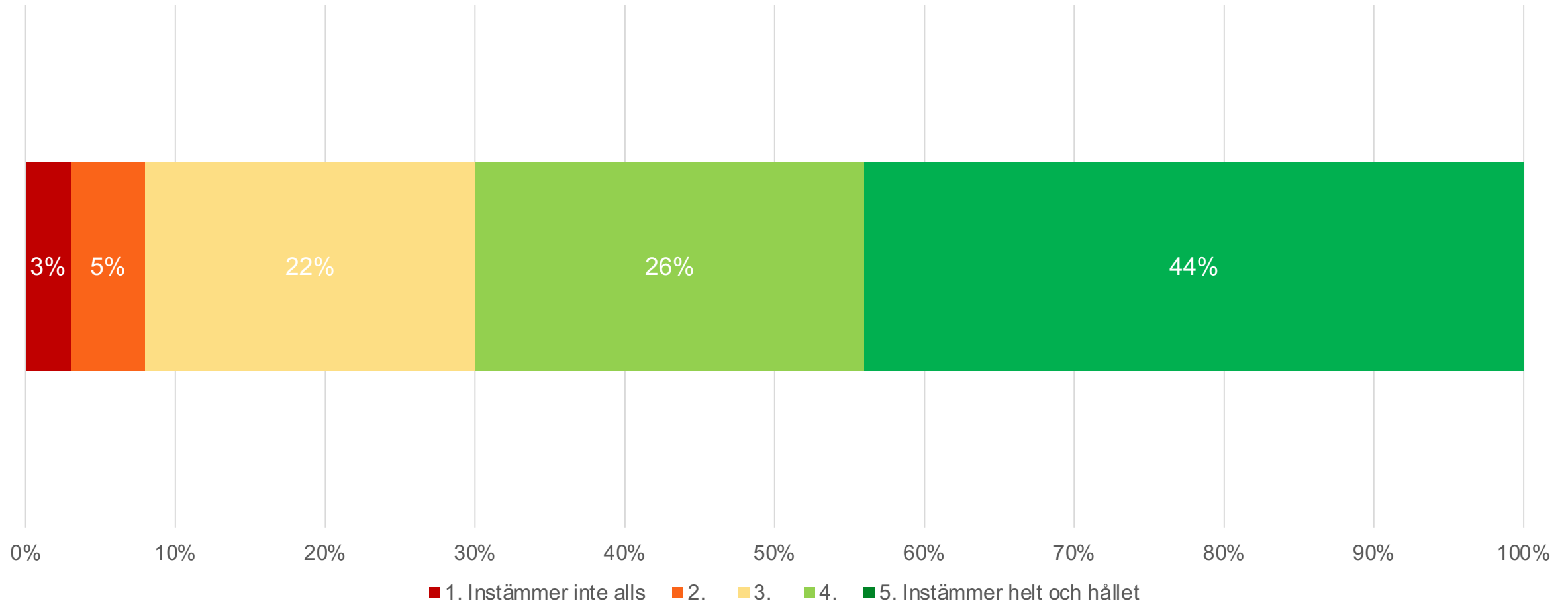
Respondenter boende i Svartvik, Vapelnäs och Hemmanet (1,0) och Essvik, Skottsund, Nyland och Juniskär (1,7) är minst oroliga, medan boende i Bredsand och Stockvik (2,9), Granlo (2,6) och Granloholm (2,6) uttrycker mest oro.

De som bott i kommunen i mindre än ett år (1,9) är generellt sett mindre oroliga för att kommunen kommer att förändras för mycket än de som bott i 1–3 år (2,2) och mer än tre år (2,2).

Anställda inom Sundsvalls kommun (2,1) är mindre oroliga än de som har annan anställning (2,3).

# Jag ser fram emot att fler personer flyttar till kommunen

Medelvärde: 4,0



# Jag ser fram emot att fler personer flyttar till kommunen

Medelvärde: 4,0

Många respondenter svarar att de ser fram emot att fler personer flyttar till kommunen. Mest positiva är gruppen 65 år+ (4,2), minst positiva är de mellan 35–49 år (3,9).

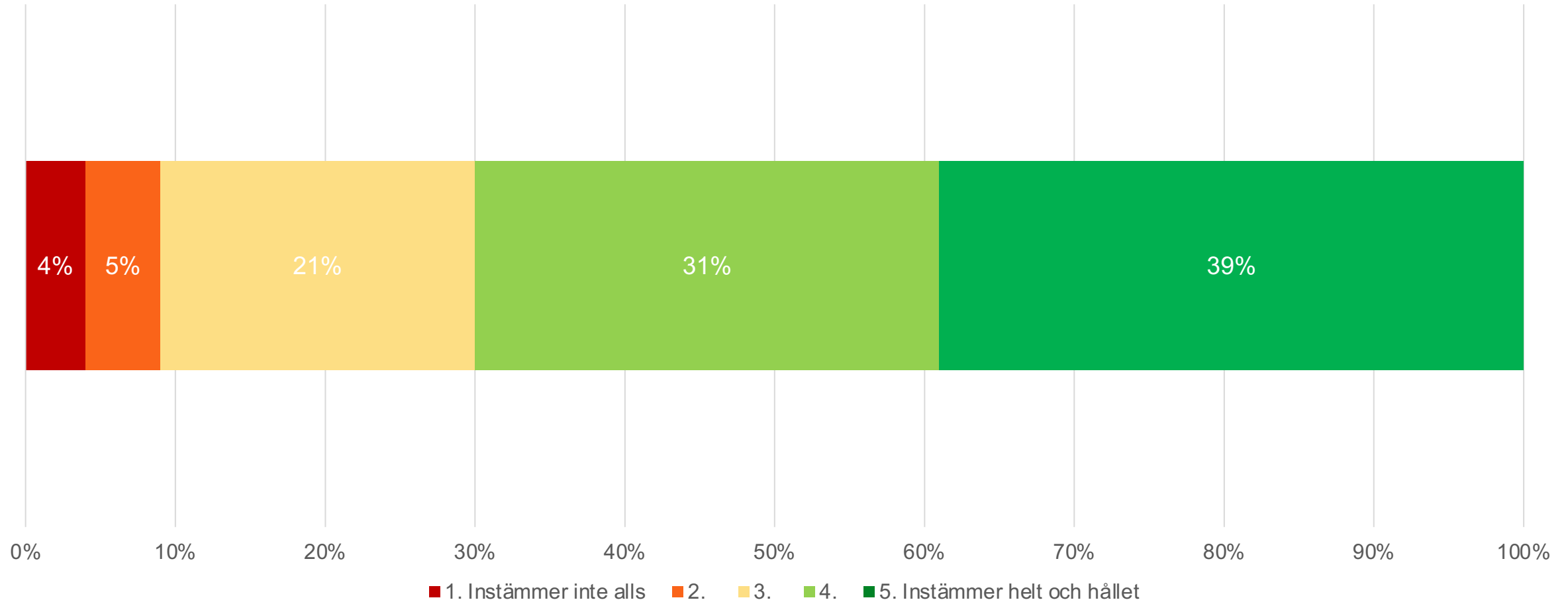
Respondenter boende i Granlo (4,8), Östermalm (4,5), Matfors, Vattjom och Tuna (4,5) samt Centrum (4,4) svarar i störst utsträckning att de är positiva till att fler flyttar till kommunen.

Boende i Indal, Kävsta, Östanskär, Liden och Holm (3,6) är minst positiva till att fler personer flyttar till kommunen.

De med hemmavarande barn över 18 år (4,3) är mer positiva än snittet.

# Samhällsomvandlingen kommer ge fler jobb­möjligheter för mig, mina barn, mina vänner och övriga invånare

Medelvärde: 3,9



# Samhällsomvandlingen kommer ge fler jobb­möjligheter för mig, mina barn, mina vänner och övriga invånare

Medelvärde: 3,9

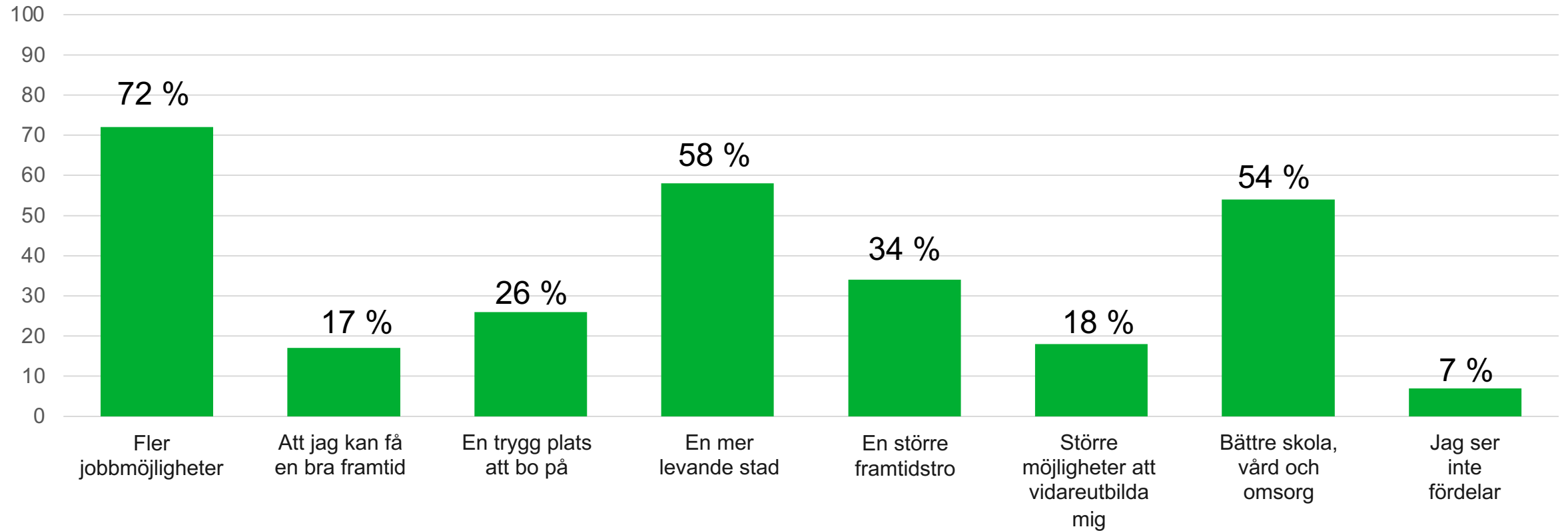
Respondenter mellan 18–34 år (4,1) instämmer i högst grad med påståendet, medan respondenter mellan 50–60 år (3,8) instämmer i minst grad.

Boende i Östermalm (4,5), Svartvik, Vapelnäs och Hemmanet (4,5) samt Klingsta och Allsta (4,7) instämmer i högst grad. Minst instämmer de som bor i Skönsberg, Korsta, Petersvik, Heffners och Ortviken (3,4) och Njurundabommen, Klockarberget, Mjösund, Bergafjärden, Björkön och Lörudden (3,5).

De som bott i kommunen under ett år (4,1) är generellt sett mer positiva än de som bott längre (3,9).



## Vilka fördelar ser du med samhällsomvandlingen och att bo i Sundsvalls kommun?



## Vilka fördelar ser du med samhällsomvandlingen och att bo i Sundsvalls kommun?

Jobbmöjligheter (72 %), en mer levande stad (58 %), och bättre skola, vård och omsorg (54 %) nämns i störst utsträckning som fördelar med samhällsomvandlingen.

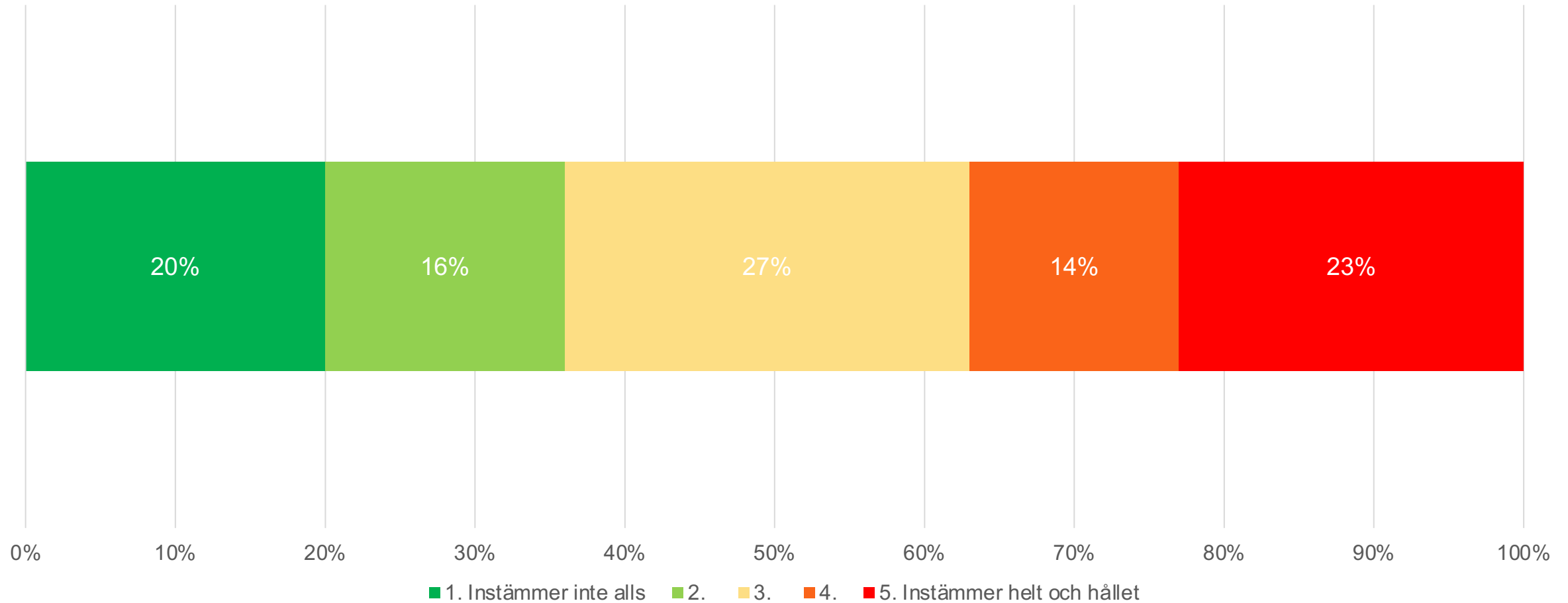
Att jag kan få en bra framtid (17 %) och större möjligheter att vidareutbilda mig (18 %) nämns i minst utsträckning som fördelar.

Respondenter mellan 35–64 år (10 %) svarar oftare att de inte ser fördelar med samhällsomvandlingen än de mellan 18–34 år (4 %) och 65 år+ (5 %).

Boende i Skönsmon (13 %), Skönsberg, Korsta, Petersvik, Heffners och Ortviken (13 %) och Sundsbruk, Finsta och Ljustadalen (11%) svarar i störst utsträckning att de inte ser några fördelar.

# Jag har ingen roll kopplat till samhällsomvandlingen

Medelvärde: 3,0



# Jag har ingen roll kopplat till samhällsomvandlingen

Medelvärde: 3,0

De i åldern 35–49 (3,1) och 65 år+ (3,1) håller med påståendet i störst utsträckning, medan de mellan 18–34 år (2,9) håller med i mindre utsträckning.

Boende i Matfors, Vattjom och Tuna (3,4) och Bergsåker, Lillhällom och Österro (3,3) håller med påståendet i störst utsträckning.

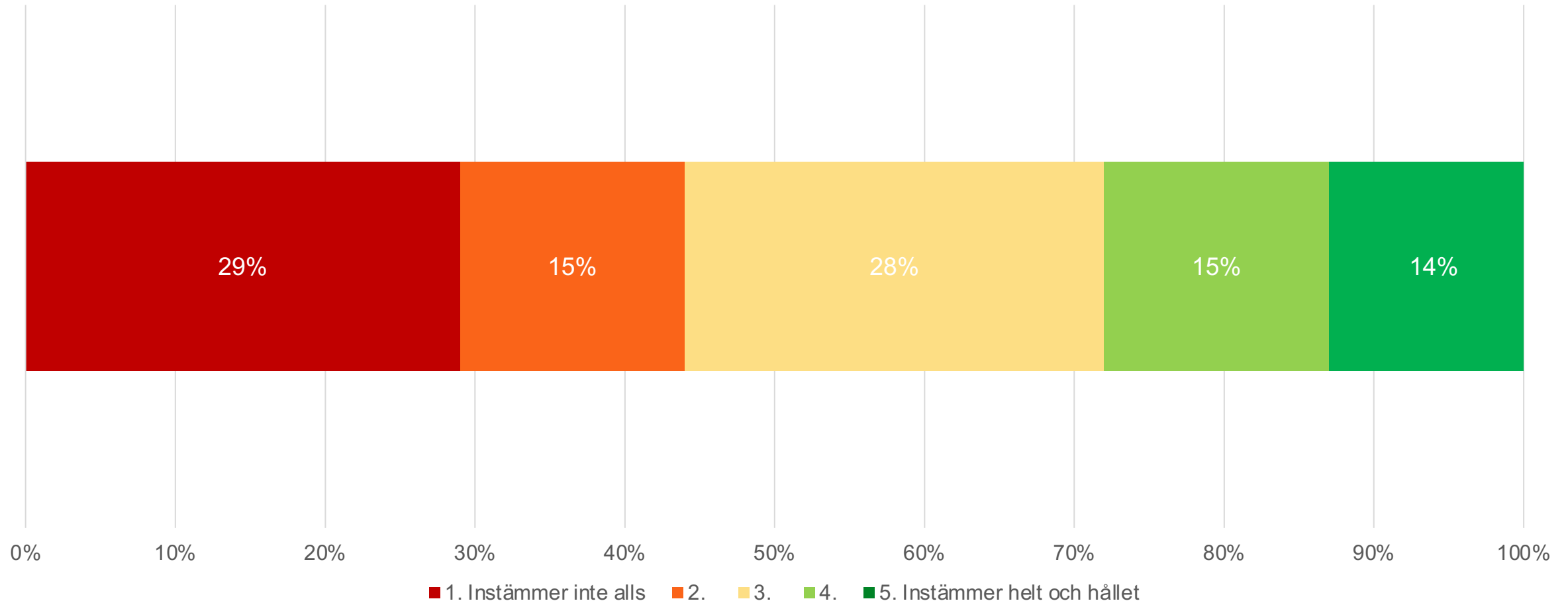
Respondenter som bor i Bosvedjan och Bydalen (2,6) och Nacksta, Sallyhill och Midälva (2,7) håller med i minst utsträckning.

De som bott i kommunen i mindre än ett år (2,3) håller med i mindre utsträckning än de som bott där i mer än tre år 3,0 eller mellan 1–3 år (3,1).

Personer med hemmavarande barn i ålder 0–12 år anser i större utsträckning att de inte har någon roll kopplat till samhällsomvandlingen (3,2).

# Jag kan bidra genom att vara en ambassadör för kommunen

Medelvärde: 2,7



# Jag kan bidra genom att vara en ambassadör för kommunen

Medelvärde: 2,7

Respondenter mellan 18–34 år (2,5) instämmer i minst utsträckning. De mellan 35–64 år (2,8) instämmer i något större utsträckning i att de kan bidra genom att vara en ambassadör för kommunen.

Boende i Bredsand och Stockvik (2,0), samt Indal, Kävsta, Östanskär, Liden och Holm (2,2) kan i minst utsträckning tänka sig att vara en ambassadör för kommunen. De som bor i Skönsmon (3,2) kan i störst utsträckning tänka sig vara ambassadörer.

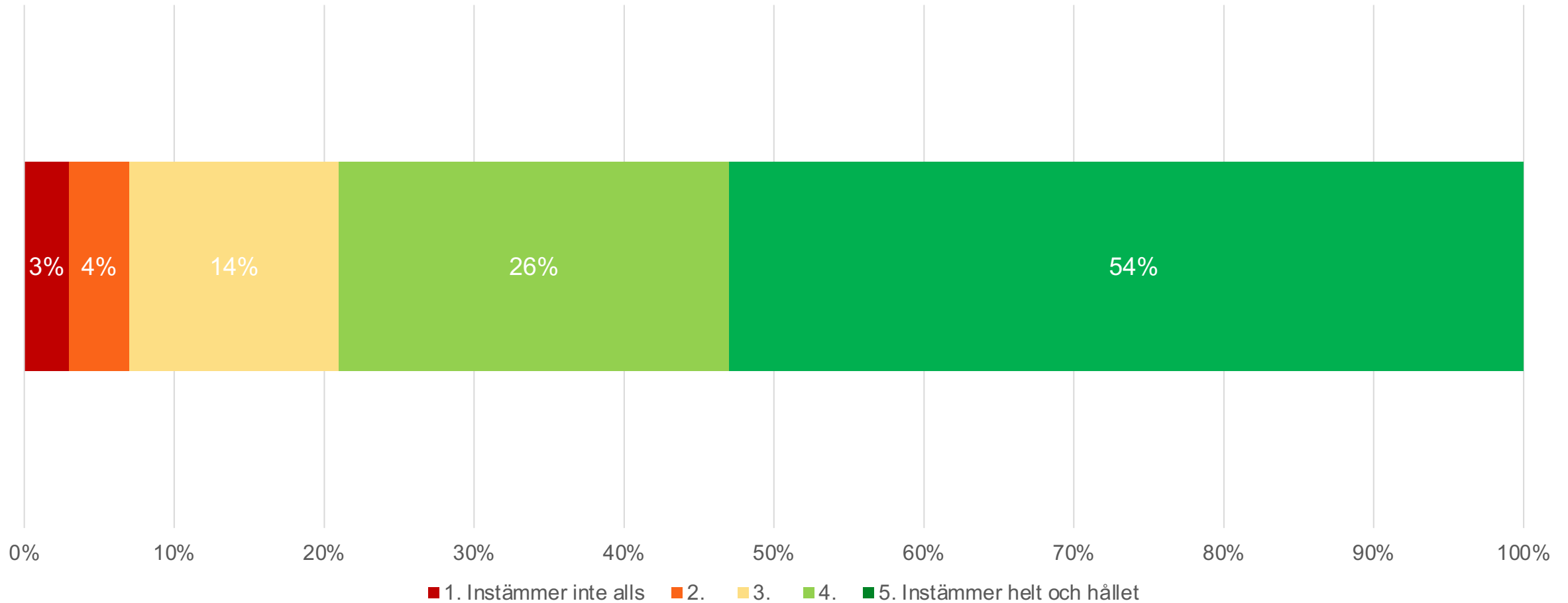
De som bott i kommunen i mindre än tre år (2,7) och mer än tre år (2,7) instämmer med påståendet i något större utsträckning än de som bott i 1–3 år (2,4).

Anställda i kommunen (2,9) instämmer mer än de som inte är anställda inom kommunen (2,6).

Respondenter med hemmavarande barn över 18 år (3,4) instämmer med påståendet mer än de som inte har hemmavarande barn (2,6) eller har barn i åldern 0–12 år (2,7) och 13–18 år (2,8).

# Jag kan vara välkomnande mot nya invånare

Medelvärde: 4,2



# Jag kan vara välkomnande mot nya invånare

Medelvärde: 4,2

Mest instämmer de mellan 18–34 år (4,4) och 35–49 år (4,4). I något mindre utsträckning instämmer respondenter som är 65 år+ (4,0).

Boende i Stöde, Fanbyn, Viskan och Nedansjö (4,6), Matfors, Vattjom och Tuna (4,6), samt Bredsand och Stockvik (4,6) instämmer i störst utsträckning.

De som bott i kommunen i mer än tre år (4,2) instämmer i något mindre utsträckning än de som bott i kommunen i mindre än tre år (4,5).

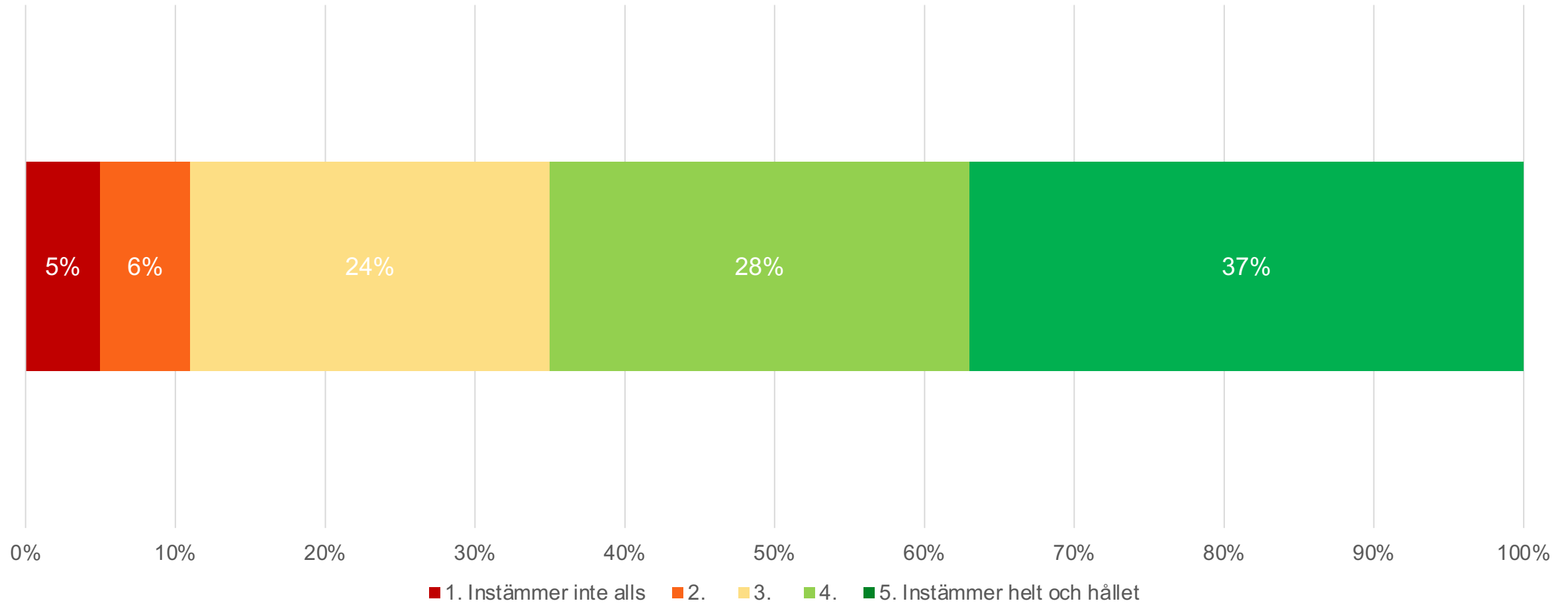
Anställda inom Sundsvalls kommun (4,4) instämmer något mer i påståendet än de som inte jobbar inom kommunen (4,2).

Person med hemmavarande barn (oavsett ålder) instämmer i större utsträckning (4,3–4,6) än personer utan hemmavarande barn (4,1).



# Jag har förståelse för att infrastrukturen kommer vara stökig ett tag framöver

Medelvärde: 3,9



# Jag har förståelse för att infrastrukturen kommer vara stökig ett tag framöver

Medelvärde: 3,9

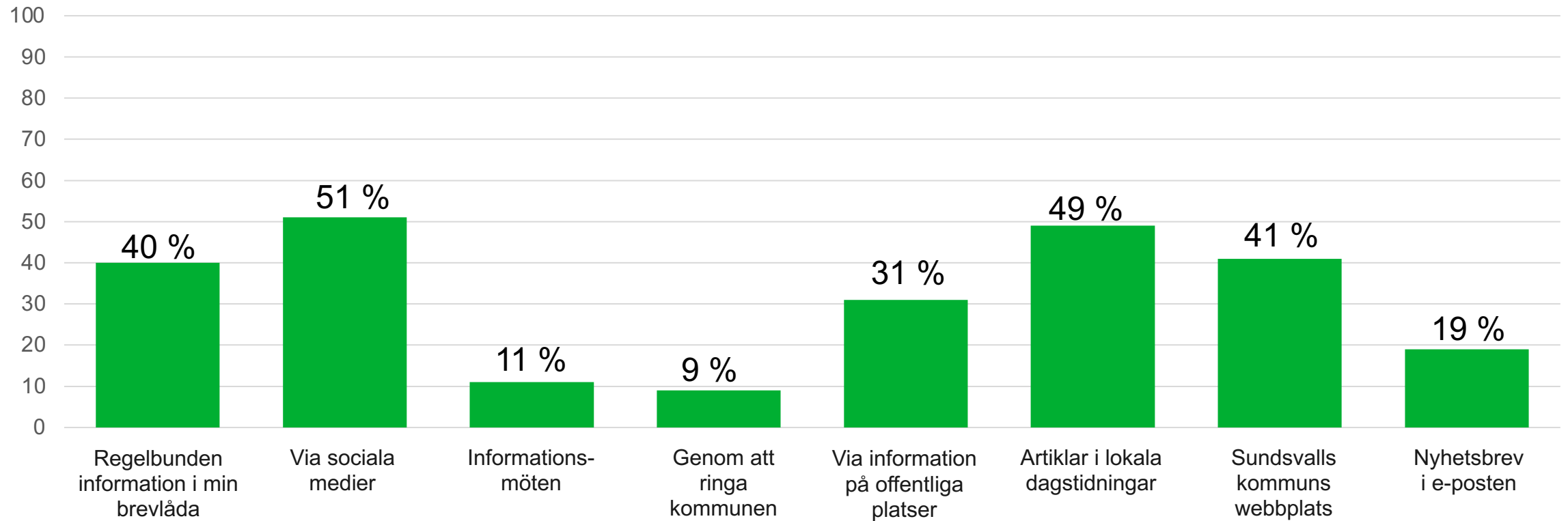
Respondenter boende i Klingsta och Allsta (4,7), Norrmalm (4,3), samt Bosvedjan och Bydalen (4,3) instämmer i störst utsträckning.

De som bor Skönsberg, Korsta, Petersvik, Heffners och Ortviken (3,3), samt Nacksta, Sallyhill och Midälva (3,4) håller med i minst utsträckning.

De som bott i kommunen i mindre än ett år (3,8) och mer än tre år (3,9) håller med i något större utsträckning än de som bott mellan 1–3 år (3,5).

Mellan övriga gruppen finns inga nämnvärda skillnader.

# Hur de boende vill ha information om Sundsvalls samhällsomvandling



# Annat:

Broschyrer.

Att åka runt i kommunen och tala om vad som kommer ske.

digitalt

Inget speciellt, tidningar och nyheter

Media: radio, tv och tidningar

objektiv som möjligt. olika sätt på objektivitet. orolig för säkerheten att internationella företag som tar över Sverige

politikerna ska prata

sms

Jag vill inte ha information

sundsvall bygger tidningen

tv

Komma och ringa på.

Generell information

Finns telefonnummer tillgängliga.

Jag vill hitta en helt själv.

Hänger med helt enkelt.

# Hur de boende vill ha information om Sundsvalls samhällsomvandling

Det är 8 % av respondenterna som uppger att de vill ha information på "annat" sätt. De flesta respondenter som väljer "annat" som alternativ vill ha information genom media: tv, radio och tidningar. Vissa vill ha information från en person – politiker eller möjlighet att själv kunna prata med någon som vet.

En del svar har en viss ton av misstro mot informationen de får, då de uttrycker att de själva vill hitta information, få information som är objektiv eller liknande. Några svarar att det inte vill ha information alls.

# Hur de boende vill ha information om Sundsvalls samhällsomvandling

Respondenter mellan 18–34 år vill helst ha information via sociala medier (65 %) och webbplatsen (57 %). De ringer dock hellre kommunen själva (19 %) än går på informationsmöten (8 %).

De som är 65 år+ föredrar information genom artiklar i lokala dagstidningar (55 %) och regelbunden information i brevlådan (48 %) över sociala medier (32 %).

I Nacksta, Sallyhill och Midälva (23 %) och Sidsjö, Böle och Mårtensro (31 %) är man mer intresserad av att ha informationsmöten än snittet.

I Bergsåker, Lällhällom och Österro (47 %) vill man ha information på offentliga platser i större utsträckning än på andra platser.

Minst intresserad av information i brevlådan är boende i Norrmalm (25 %).

## Hur de boende vill ha information om Sundsvalls samhällsomvandling

Av de som bott i kommunen i mindre än ett år vill 0 % ha informationsmöten, och endast 27 % vill ha information i sin brevlåda. Ringa kommunen är något mer intressant än för snittet (27 %). Helst av allt vill man ha information på offentliga platser (64 %) och via Sundsvalls kommuns webbplats (64 %).

De som bott 1–3 år (44 %) och mer än tre år (40 %) är mer intresserade av att få information i sin brevlåda än de som bott kortare. De som bott mer än tre år är generellt sett mindre intresserade av att få information från Sundsvalls kommuns webbplats (39 %) jämfört med de som bott mindre än tre år (63–64 %). De är också minst intresserade av att ringa kommunen (8 %) om man jämför med de andra två (19–27 %).